

Greining rása:

Möskva- og hnútpunktajöfnur

Kaffi 3

Jón Tómas Guðmundsson

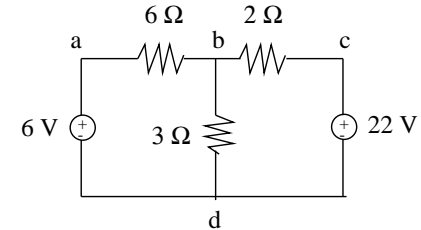
tumi@hi.is

2. vika 2006

1

Hnútpunktajöfnur

Með því að beita straumlögmál Kirchhoffs og lögmáli Ohms má setja fram almenna kerfisbundna aðferð til að finna strauma og spennur í viðnámsrásum.



- Veljum einn hnútpunkt sem viðmiðunarpunkt. Spenna í sérhverjum öðrum hnútpunkti er þá skilgreind miðað við þennan viðmiðunarpunkt.

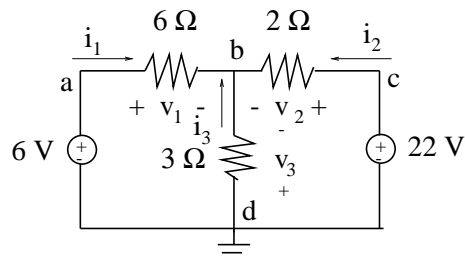
2

Hnútpunktajöfnur

- Spennan í viðmiðunarpunktinum er þá samkvæmt skilgreiningu núll (sbr. **jarðtenging**)

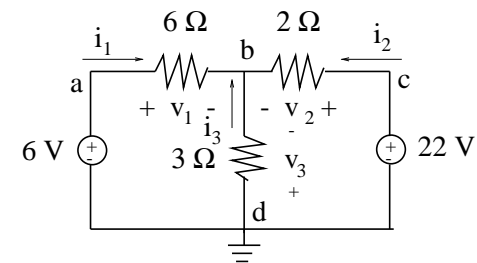


- Veljum t.d. hnútpunkt d sem jörð og skilgreinum strauma og spennur.



3

Hnútpunktajöfnur



- Sjáum strax að $v_a = 6 \text{ V}$ og $v_c = 22 \text{ V}$.
- Skrifum síðan KCL - jöfnu fyrir hnútpunktinn með óþekktu spennunni v_b

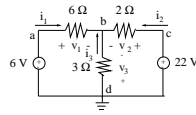
$$i_1 + i_2 + i_3 = 0$$

eða

$$\frac{v_1}{6\Omega} + \frac{v_2}{2\Omega} + \frac{v_3}{3\Omega} = 0$$

4

Hnútpunktajöfnur



- Með KVL fæst síðan

$$v_1 = v_a - v_b = 6V - v_b$$

$$v_2 = v_c - v_b = 22V - v_b$$

$$v_3 = -v_b$$

sem gefur

$$\frac{6 - v_b}{6} + \frac{22 - v_b}{2} + \frac{(-v_b)}{3} = 0$$

sem er leyst fyrir v_b og $v_b = 12V$ og síðan er

$$i_1 = \frac{6 - v_b}{6} = -1A, \quad i_2 = \frac{22 - v_b}{2} = 5A \quad i_3 = \frac{-v_b}{3} = -4A$$

5

Hnútpunktajöfnur

Kerfisbundin aðferð til að setja upp KCL - jöfnur fyrir alla þá hnútpunkta sem hafa óþekkta spennu:

1. Velja viðmiðunarpunkt og jarðtengja hann. Að öðru jöfnu er sá hnútpunktur valinn sem flestar spennulindir tengjast.
2. Skrifa eina jöfnu fyrir hverja spennulind:
 - Ef lindin er jarðtengd er hnútpunktspennan lindarspennan
 - Einföld jafna sem gefur samband milli hnútpunktspennu beggja póla lindar
3. Skrifa KCL- jöfnu fyrir alla hnútpunkta sem eftir eru; nota lögmál Ohms til að breyta þeim yfir í hnútpunktaspennur
4. Leysa jöfnuhneppið sem fæst úr liðum 2. og 3.

⇒ Dæmi 3.1.

6

Hnútpunktajöfnur

- Sjáum að sérhver spennulind í rás fækkar óþekktum hnútpunktaspennum um eina, sem þýðir að jöfnum sem leysa þarf fækkar líka um eina.
- Spennulind sem tengist við viðmiðunarpunkt gefur einfalda jöfnu sem gefur spennu í einum hnútpunkti.
- Sé spennulind ekki jarðtengd er ekki hægt að lýsa beint straumnum í henni. Hér verður að skoða báða hnútpunktana sem lindin tengist.
- Hnútpunktajöfnur má almennt skrifa á stöðluðu formi þar sem samhverfu gætir.

⇒ Dæmi 3.2.

⇒ Dæmi 3.3.

7

Hnútpunktajöfnur

Almennt má rita fyrir rás

$$\mathbf{G}\mathbf{v}(t) = \mathbf{i}(t)$$

þar sem fylkið \mathbf{G} hefur stökin g_{ij} og

- g_{ii} er summa leiðnigilda allra viðnáma (í mho) sem tengjast hnútpunkti i
- g_{ij} er neikvæð summa allra leiðnigilda viðnáma (í mho) sem tengjast bæði hnútpunkti i og hnútpunkti j
- Stök vigursins $\mathbf{v}(t)$ eru óþekktu hnútpunkta- spennurnar v_i

8

Hnútpunktajöfnur

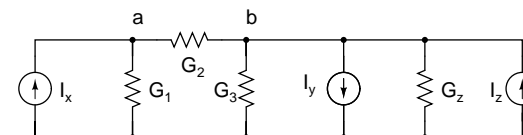
- Vigurinn $i(t)$ inniheldur straumlindir rásarinnar þar sem i_i er summa allra straumlinda sem tengjast hnútpunkti i
 - straumlind sem stefnir inn í punkt i reiknast jákvæð;
 - straumlind sem stefnir út úr punkti i reiknast neikvæð.
- Spennulindir með annan pól jarðtengdan koma í stað viðkomandi hnútpunktsspennu. Flóknara er ef hvorugur póll spennulindar er jarðtengdur.

⇒ Dæmi 3.4.

9

Hnútpunktajöfnur

Skoðum eftirfarandi rás



Skrifum upp hnútpunktajöfnur á staðalformi:

Punktur a:

$$(G_1 + G_2)v_a - G_2v_b = I_x$$

Punktur b:

$$-G_2v_a + (G_2 + G_3 + G_z)v_b = -I_y + I_z$$

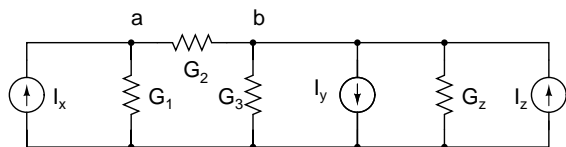
10

Hnútpunktajöfnur

sem má rita

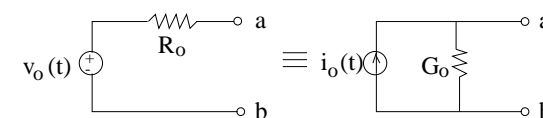
$$\begin{bmatrix} G_1 + G_2 & -G_2 \\ -G_2 & G_2 + G_3 + G_z \end{bmatrix} \begin{bmatrix} v_a \\ v_b \end{bmatrix} = \begin{bmatrix} I_x \\ -I_y + I_z \end{bmatrix}$$

Þetta er sama fylkjaafna og í dæmi 3.4., ef $G_z = G_4$ og $I_z = G_4v_z$.



11

Umbreyting linda



- Spennulind v_o með raðtengdu viðnámi R_o má alltaf umbreyta í straumlind i_o með hliðtengdri leiðni G_o þar sem

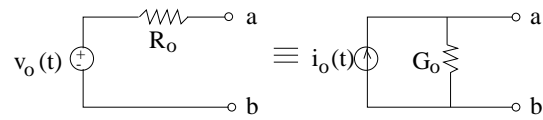
$$G_o = \frac{1}{R_o}$$

og

$$i_o = \frac{v_o}{R_o} = v_o G_o$$

12

Umbreyting linda



- Þetta gildir í báðar áttir, þ.e. straumlind i_o með hliðtengdri leiðni G_o má umbreyta í spennulind v_o með raðtengdu viðnámi R_o , þar sem

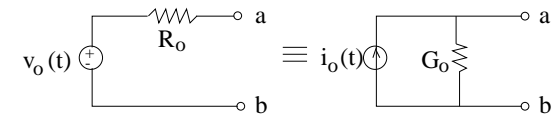
$$R_o = \frac{1}{G_o}$$

og

$$v_o = \frac{i_o}{G_o} = i_o R_o$$

13

Umbreyting linda



- Athuga ber að þetta eru aðeins jafngildar rásir miðað við pólana a og b.
- Séu rásirnar ótengdar eyðist ekkert afl í rásinni til vinstri á myndinni en í rásinni til hægri eyðist aflið

$$p_o = \frac{i_o^2}{G_o} = i_o^2 R_o$$

- Sé skammhleyppt milli a og b eyðist ekkert afl í rásinni til hægri en í rásinni til vinstri eyðist aflið

$$p_o = i_o^2 R_o$$

14

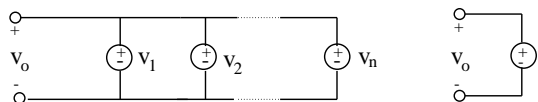
Raðtenging og hliðtenging linda

Raðtenging spennulinda



Með KVL fæst

$$v_o = \sum_{i=1}^n v_i$$

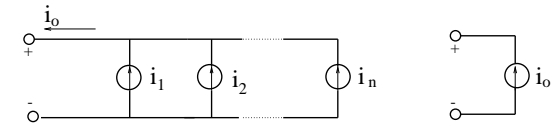


Hliðtenging spennulinda gengur ekki nema allar séu eins

15

Raðtenging og hliðtenging linda

Hliðtenging straumlinda



Með KCL fæst

$$i_o = \sum_{i=1}^n i_i$$



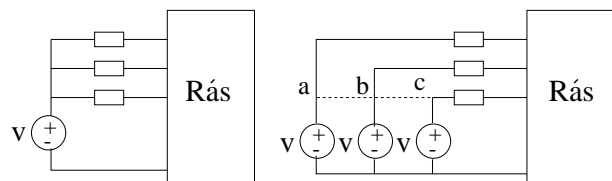
Raðtenging straumlinda gengur ekki nema allar séu eins

16

Raðtenging og hliðtenging linda

Spennulind

Oft getur verið sniðugt að skipta einni lind út fyrir margar lindir

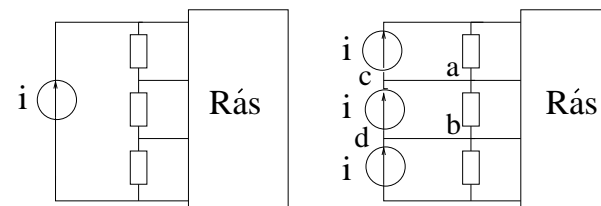


Spennunumur milli punkta a og b er núll (enginn straumur) svo að fjarlægja má tenginguna. Hið sama gildir fyrir b - c og c - a.

17

Raðtenging og hliðtenging linda

Straumlind

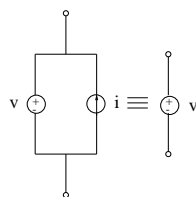


Óskilgreind spenna í punktum c og d, tengja má hvaða aðra hnútpunkta sem er við þá.

Enginn straumur er frá a til c og b til d, það hefur því ekki áhrif á verkun rásarinnar hvort hnútpunktarnir séu tengdir eður ei

18

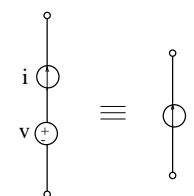
Raðtenging og hliðtenging linda



- Spennulind með innra viðnám núll. Föst spenna en straumurinn í gegnum straumlind er óskilgreindur
 \Rightarrow jafngildir spennulind

19

Raðtenging og hliðtenging linda



- Straumlind heldur ákveðnum straum óháð spennunni sem er óskilgreind
 \Rightarrow jafngildir straumlind

\Rightarrow Dæmi 3.5.

\Rightarrow Dæmi 3.6.

\Rightarrow Dæmi 3.7.

20

Lykkju- og möskvajöfnur

Á sama hátt og hnútpunktajöfnur byggja á KCL þá eru til jöfnukerfi sem byggja á KVL, svo kallaðar **lykkjujöfnur** eða **möskvajöfnur**

KVL segir að summa **spennurisa (-falla)** eftir lokaðri leið sé núll.

Ef þessi leið er lokað lykkja raunverulegra tenginga, þá tölum við um **lykkjujöfnur**.

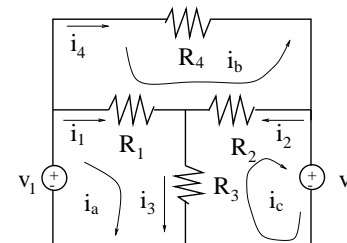
Rás, sem teikna má á blaði án þess að nokkrar línur skerist, kallast **flöt rás**.

Minnstu **lykkjur** í flatrí rás kallast **möskvar**. Möskvi er lykkja, en lykkja þarf ekki að vera möskvi. KVL umhverfis möskva gefur **möskvajöfnu**

21

Lykkju- og möskvajöfnur

Hugsum okkur einn straum sem flýtur í hverjum möskva, svo kallað **möskvastrauma**



Hér er $i_1 = i_a + i_b$, $i_2 = -i_b - i_c$, $i_3 = i_a - i_c$ og $i_4 = -i_b$

þ.e. möskvastraumar eru straumbættir sem mynda straumana í hverri rásaeiningu fyrir sig

⇒ Dæmi 3.8.

22

Lykkju- og möskvajöfnur

- Þegar greina á rás með möskvajöfnum er byrjað á að skilgreina möskvastraum í hverjum möskva fyrir sig, réttisælis eða rangsælis.
- Síðan er skrifuð KVL jafna fyrir hvern möskva með spennu yfir viðnám sem fall af möskvastraumnum í gegnum viðnámið.
- Innan hvernar jöfnu verður að gæta samræmis. Ef allir möskvastraumar eru skilgreindir réttisælis eða rangsælis fæst viss samhverfa í jöfnunum.
- Einnig má beita hér aðferðinni með umbreytingu linda, þ.e. breyta straumlind með hliðtengdu viðnámi í spennulind með raðtengdu viðnámi.
- Rás sem ekki er flöt er erfitt að greina með möskvaaðferðinni því möskvar eru ekki skilgreindir nema í flötum rásnum.

23

Lykkju- og möskvajöfnur

Við fáum fylkjajöfnu á forminu

$$\mathbf{R}\mathbf{i}(t) = \mathbf{v}(t)$$

þar sem fylkið \mathbf{R} hefur stökin:

- r_{ii} er summa viðnáma í i -ta möskva
- r_{ij} er negatíf summa viðnáma sem eru bæði í möskva i og j

Vigurinn $\mathbf{i}(t)$ eru óþekktu möskvastraumarnir i_i og vigurinn $\mathbf{v}(t)$ eru spennulindir í möskva i .

Hver spennulind hefur jákvætt formerki ef hún vinnur með viðkomandi möskvastraum en neikvætt ef hún vinnur gegn honum.

⇒ Dæmi 3.9.

⇒ Dæmi 3.10.

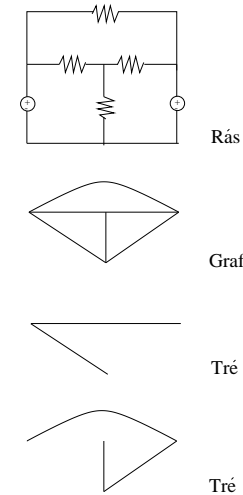
24

Lykkju- og möskvajöfnur

- **Graf** rásar er einföld rásamynd þar sem allar einingar eru sýndar sem línur
- **Hnútpunktur** er punktur þar sem tvær eða fleiri rásaeiningar tengjast saman
- **Grein** er leið milli tveggja hnútpunkta sem inniheldur enga rásaeiningu
- **Lykkja** er mengi greina sem myndar lokaða leið sem fer ekki meira en einu sinni í gegnum hvern hnútpunkt
- **Flöt rás** er rás sem teikna má á flötu yfirborði þannig að engar greinar skerast
- **Tré** er mengi greina sem tengir alla hnútpunkta rásar og inniheldur engar lykkjur
- **Hlekkur** er grein sem ekki er í tilteknu tré
- **Möskvi** er lykkja sem engar greinar liggja innan í

25

Lykkju- og möskvajöfnur



26

Lykkju- og möskvajöfnur

Ef graf rásar hefur N hnútpunkta, þá hefur sérhverjt tré $N - 1$ grein.

Ef heildarfjöldi greina er B þá verður fjöldi hlekkja L þ.a.

$$L = \text{heildarfjöldi greina} - \text{fjöldi greina í tré}$$

$$L = B - (N - 1) = B - N + 1$$

Til að setja upp óháðar jöfnur fyrir sérhverja rás veljum við fyrst tré og skilgreinum síðan einn (og aðeins einn) lykkjustraum í hverjum hlekk. Þar með fáum við $B - N + 1$ óháðar jöfnur.

27

Lykkju- og möskvajöfnur

Ef straumlind er í rásinni veljum við tréð þannig að straumlindin sé hlekkur, þá vitum við strax einn lykkjustraum.

Fyrir sérhverja rás sem greina á verður að skoða vandlega hvort hnútpunktajöfnur eða möskvajöfnur (lykkjujöfnur) henta betur

Ef rásin hefur N hnútpunkta þá er einn valinn sem viðmiðunarpunktur og við fáum því $N - 1$ hnútpunktajöfnur, en $B - N + 1$ möskvajöfnur (lykkjujöfnur).

⇒ Dæmi 3.11.

28

Frekara lesefni

Þessu kafi fjallar um þær kerfisbundnu aðferðir sem notaðar eru til að greina rásir. Þetta er viðfangsefni kaffa 4 hjá Nilsson and Riedel (2004), kaffa 3 hjá DeCarlo and Lin (2001) og kaffa 3 hjá Huelsman (1984). Um rað- og hliðtengingar linda má lesa í kaffa 2.5. í Huelsman (1984). Um gröf, tré og lykkjur má lesa í kaffa 2.4 hjá Close (1966).

References

- Close, C. M. (1966). *The Analysis of Linear Circuits*. New York: Harcourt, Brace & World.
- DeCarlo, R. A. and P.-M. Lin (2001). *Linear Circuit Analysis: Time Domain, Phasor and Laplace Transform Approaches* (2 ed.). New York: Oxford University Press.
- Huelsman, L. P. (1984). *Basic Circuit Theory* (2nd ed.). Englewood Cliffs N.J.: Prentice-Hall.
- Nilsson, J. W. and S. A. Riedel (2004). *Electric Circuits* (7 ed.). Upper Saddle River, NJ, USA: Prentice-Hall.